

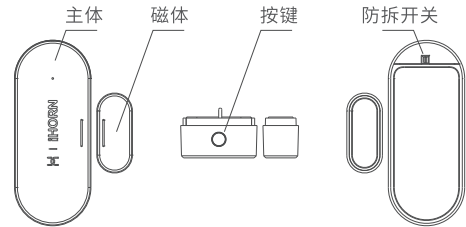
# 豪恩门窗传感器 用户指南



华为智选 | 生态产品

## 一、外观及功能介绍

### 产品外观



### 功能介绍

本产品利用磁控原理，当磁体与主体分离超过一定距离（20mm左右）时，传感器自动发射无线信号，App提醒门窗被打开，搭配多功能网关可实现不同的智能联动。

HUAWEI HiLink 可实现智能设备间的互联互通。支持 HUAWEI HiLink 的设备，可通过智慧生活 App 进行管理和控制。

## 二、安装智慧生活 App

用手机扫描下方二维码下载“智慧生活”App。  
或在华为应用市场搜索“智慧生活”下载安装。



智慧生活APP

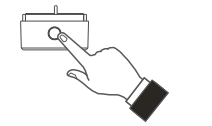
## 三、添加设备

- 1.将手机连接家庭无线网络。
- 2.打开“智慧生活”App。
- 3.请依照多功能网关用户指南，将网关添加到App。
- 4.网关绑定成功后，进入网关界面子设备选择“添加子设备 > 豪恩门窗传感器”，并依照提示进行后续操作。

- 只有支持 HUAWEI HiLink 协议的设备（包装或说明书上标有“支持 HUAWEI HiLink”相关字样）才能被 App 添加。
- 若子设备添加失败，请将传感器靠近网关重新添加。



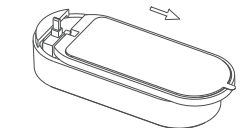
添加子设备



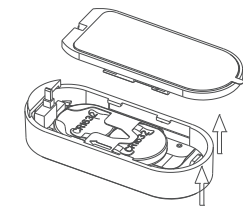
长按按键5秒，蓝色指示灯灭即松开按键，蓝色指示灯开始快闪。

## 四、安装说明

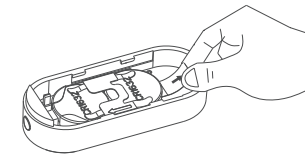
- 1.按照图示方向向下滑动主体底盖。




- 2.打开底盖。



- 3.取出绝缘片，完成产品通电。

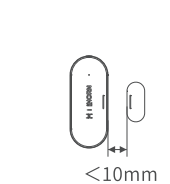


- 4.您可以将产品安装在大门、窗户等场景，具体如下图所示。



- 由于3M胶粘力较强，请注意选择粘贴位置时，应当慎重选择粘贴在固定、不易损坏的位置；安装位置不应当经常变换，避免取下粘贴设备时导致墙面或家居损坏。
- 如需更换电池打开后盖时，请按照图示操作，避免暴力拆卸导致人员伤害或财产损失。

安装位置仅供参考  
(使用3M胶进行固定)



深圳市豪恩安全科技有限公司  
地址：深圳市光明新区万代恒光明高新科技工业园4栋  
网址：www.ihorn.com.cn  
服务热线：400-601-9566  
本企业通过 ISO9001-2015 质量体系认证  
华为与豪恩联合设计，豪恩提供售后支持



- 本产品限室内使用，不要安装在户外、基础不牢固或有雨淋的位置。
  - 请勿在门窗传感器附近摆放有磁性物体，避免干扰传感器工作。
- 5.将产品背面3M胶撕开，然后粘贴到选定的位置。

- 本产品磁体部分尽量安装于可移动的门（窗）上，主体部分则尽量安装于门（窗）框不移动的部分上。
- 磁体、主体两部分必须安装在同一平面，距离越近效果越好，且距离小于10mm，否则无效果。
- 本产品应安装于动物不易接触到的位置，并远离磁场，避免安装在金属门窗上。

## 五、产品使用

- 1.本产品需搭配豪恩多功能网关使用，首次使用本产品或更换网关时需要与网关配网。
- 2.请按照添加子设备的步骤将产品添加到网关中。
- 3.本产品正常情况下处于待机模式，当门（窗）被打开或者闭合时，产品向网关发送门窗状态切换信息。
- 4.本产品正常情况下处于待机模式，当防拆开关被触发或者恢复时，产品向网关发送防拆状态切换信息。
- 5.本产品入网之后可查询当前位置通信质量，单击按键，蓝色指示灯闪三次代表通信质量良好，红色指示灯闪三次代表通信质量差。
- 6.本产品具有低电压提醒功能，当产品电压低时，传感器会向网关发送低电压提醒。

## 六、技术参数

|        |                    |
|--------|--------------------|
| 无线类型   | ZigBee             |
| 发射频段   | 2402MHz~2480MHz    |
| 工作电压   | DC 3V (2×CR1632电池) |
| 触发报警距离 | ≥20mm(木质门)         |
| 工作温度   | -10°C~+55°C        |
| 工作湿度   | <90%RH             |
| 主体尺寸   | 54.5×22.4×11.7mm   |
| 磁体尺寸   | 23×10.4×11.7mm     |

## 七、限制元素或元素标识表

| 部件名称    | 有毒有害物质或元素 |        |        |               |            |              |
|---------|-----------|--------|--------|---------------|------------|--------------|
|         | 铅 (Pb)    | 汞 (Hg) | 镉 (Cd) | 六价铬 (Cr (VI)) | 多溴联苯 (PBB) | 多溴二苯醚 (PBDE) |
| LED     | 0         | 0      | 0      | 0             | 0          | 0            |
| 线路板     | ×         | 0      | 0      | 0             | 0          | 0            |
| 外壳及其他部件 | ×         | 0      | 0      | 0             | 0          | 0            |

本表格依据 SJ/T 11364 的规定编制。  
 0:表示该有毒有害物质在该部件所有均质材料中的含量均在 GB/T 26572 标准规定的限量要求以下。  
 ×:表示该有毒有害物质至少在该部件的某一均质材料中的含量超出 GB/T 26572 标准规定的限量要求。

 本标识内数字表示产品在正常使用状态下的环保使用期限为10年。某些部件也可能有环保使用期限标识，其环保使用年限以标识内的数字为准。

## 八、获取帮助

- 1.打开智慧生活App。
- 2.选择“我的>帮助”，获取更多使用指导。

## 九、恢复出厂设置

- 1.设备通电。
- 2.长按按键5秒后松开，蓝色指示灯快闪，传感器恢复出厂设置后自动进入配网状态。

## 保修卡

### 豪恩门窗传感器保修政策

- 1.自购买之日起7日内，出现产品质量问题，您可按发票价格一次性退清货款或更换同款产品。
- 2.自购买之日起15日内，出现产品质量问题，您可更换同款产品。
- 3.自购买之日起12个月内，出现产品质量问题，可为您提供保修服务。

### 豪恩门窗传感器非保修政策

- 1.无“三包”凭证或超过“三包”有效期。
- 2.未按产品说明要求使用、维护和保管而造成的损坏。
- 3.未经豪恩授权拆修造成的损坏。
- 4.因不可抗力造成的损坏。
- 5.产品在使用过程中正常的脱色和损耗不在保修范围之内。

## 用户存根联

用户信息（请用户填写真实信息，豪恩承诺用户信息仅用于售后服务）

姓名\_\_\_\_\_电话\_\_\_\_\_

电子邮箱\_\_\_\_\_邮政编码\_\_\_\_\_

联系地址\_\_\_\_\_

产品信息

名称\_\_\_\_\_型号\_\_\_\_\_

颜色\_\_\_\_\_包装SN号\_\_\_\_\_

需要服务  退货  更换  维修

故障现象\_\_\_\_\_

受理日期\_\_\_\_\_维修员签字\_\_\_\_\_

## 厂家存根联

用户信息（请用户填写真实信息，豪恩承诺用户信息仅用于售后服务）

姓名\_\_\_\_\_电话\_\_\_\_\_

电子邮箱\_\_\_\_\_邮政编码\_\_\_\_\_

联系地址\_\_\_\_\_

产品信息

名称\_\_\_\_\_型号\_\_\_\_\_

颜色\_\_\_\_\_包装SN号\_\_\_\_\_

需要服务  退货  更换  维修

故障现象\_\_\_\_\_

受理日期\_\_\_\_\_维修员签字\_\_\_\_\_